



MX-6050V/5050V  
MX-4050V/3550V/3050V

Digitalt multifunksjonssystem i fullfarger

[www.sharp.no](http://www.sharp.no)

**SHARP**  
Be Original.

# Formet etter dine behov

Ny teknologi. Et team i vekst. Nye retninger. Det er ikke mulig å forutse hvilke muligheter (eller utfordringer) bedriften din vil møte i fremtiden. Så når du velger en ny multifunksjonsskriver, bør du investere i en som kan tilpasses etter behovene – uansett hva fremtiden bringer.

Det kan hende du for øyeblikket har forholdsvis enkle behov når det gjelder utskrift, skanning og kopiering. Etter hvert som nye måter å dele informasjon på blir mer innarbeidet i det daglige arbeidet, eller når medarbeidernes behov endres, er det viktig at multifunksjonsskriveren på kontoret kan følge med.

## Fem allsidige modeller

Med et stort utvalg av tilleggsutstyr og oppgraderinger er den neste generasjonen av A3-fargemultifunksjonsskrivere klar for fremtiden.

## Alternativer og muligheter:

**Høy ytelse:** MX-6050V og MX-5050V skriver ut og kopierer imponerende 50 og 60 sider per minutt (spm).

**Mellomklasse:** MX-4050V med 40 spm og MX-3550V med 35 spm.

**For mindre arbeidsgrupper:** MX-3050V med 30 spm.

## Alle de funksjonene du trenger.

Alle de viktige funksjonene du ville forvente, leveres som standard – med resultater av beste kvalitet. Du kan skrive ut på papirformater opptil SRA3 og tykkelser opptil 300g/m<sup>2</sup> så du får stor variasjon. Med muligheten til å bruke blandede bunker med både farge- og svart-hvitt-dokumenter i ulike tykkelser og formater går skanningen enkelt og raskt.

Funksjoner som vår automatiske prosesskontroll og opprettholding av fremkallerkvalitet gir deg resultater av høy kvalitet på alle jobber. Med automatisk fargemodus trenger du ikke finjustere noe når du skanner og kopierer fargedokumenter – selv med originaler med blandet innhold.

Til slutt, fordi ingen liker avbrytelser, kan du på MX-6050V og MX-5050V fylle på toner uten å måtte stanse arbeidet.



### Pluss alt det ekstra utstyret du ønsker deg

Alle de fem modellene har skyfunksjonalitet som kan tilpasses og oppgraderes så de oppfyller behovene.

#### Alternativer og muligheter:

- En rekke profesjonelle etterbehandlingsløsninger, inkludert ryggstifting, manuell stifting og stifting uten stifter.
- Jobbseparatorskuff som sorterer utskrifter, kopier og fakser
- Enkel pålogging for tilkobling til populære skylagringstjenester
- Sharp OSA (Open Systems Architecture) for integrering med nettverk og skybaserte programmer
- Funksjonalitet for kompakte PDF-filer for skanning til praktiske filstørrelser
- Adobe® PostScript® 3™ for bedre grafikkbehandling
- Faksmodul
- Optimaliserte programvareløsninger for enklere og mer produktiv skanning, utskrift og mobiltilgang



Velg og bland funksjoner så den passer akkurat for deg.



# Høy produktivitet, mindre sløsing

Brukervennlig design og funksjoner som sparer tid (og energi) gjør at multifunksjonsskriverne våre passer inn i kontorhverdagen, og hjelper alle som vil få mer ut av arbeidsdagen.

Vi hos Sharp vet at avansert teknologi ikke er nok i seg selv. For å virkelig utgjøre en forskjell i hverdagen, må den være lett å bruke. Det gjelder også multifunksjonsskriverne våre.

## Behersk viktige funksjoner på få øyeblikk

Ingen vil lese en hel veiledning for å kunne utføre enkelt kontorarbeid. Så vi har sørget for at alle funksjonene som brukes hver dag, er lett tilgjengelige fra en 10,1-tommers fargeberøringsskjerm som kan vippes for bedre tilgang. Denne kan tilpasses så du ser de funksjonene du bruker oftest, slik at du kan bli enda mer produktiv. Maskinen har også en integrert nettleser.

Selv avanserte kontroller kan mestres på få øyeblikk. Men hvis du likevel skulle ha spørsmål, kan du se i den lille hurtigveiledningen som er innebygd for hver enkelt funksjon.



Gjør den til din egen. Dra og slipp ikoner for å tilpasse startskjermen.

## Bruk den på din egen måte

Hvis du arbeider på et større kontor, vil du ikke måtte stanse alt for å springe til skriveren for å hente sensitive dokumenter. Med sin fleksible Pull Printing-funksjonalitet er våre multifunksjonsskriverne utformet for å arbeide i din rytme og gli trinnløst inn i dine arbeidsrutiner.

Med Print Release kan en multifunksjonsskriver stilles inn til å fungere som utskriftsserver slik at du kan skrive ut dokumentene dine fra en hvilken som helst multifunksjonsskriver fra samme serie som er koblet til nettverket – på det tidspunktet og det stedet du velger.\* Det gir deg fleksibilitet til å hente dokumentene dine når det passer best for deg. Samtidig slipper du å bekymre deg for at sensitive dokumenter blir liggende uten tilsyn.



Skriv ut når det passer deg best. Hent på en hvilken som helst multifunksjonsskriver på nettverket.

## Bedre energieffektivitet

Når det gjelder redusering av energiforbruket og driftskostnadene på arbeidsplassen, kan selv de minste besparinger bli til mye penger til slutt. Funksjoner som toner som smelter på lave temperaturer, økoskanning, kort oppvarmingstid og automatiske, konfigurerbare strøminnstillinger gjør multifunksjonsskriverne våre svært energieffektive.

I tillegg minner kontrollpanelet brukeren på å velge den mest miljøvennlige løsningen for hver utskrifts- og kopieringsjobb – og tonerkassetten utløses automatisk først når den er helt tom. Alt dette bidrar til å unngå kostbar sløsing med ressurser.

\* Opptil 5 nettverkstilsluttede enheter totalt.



# Fremtidsrettede tilkoblingsmuligheter

Vi har tilgang til og deler informasjon på flere måter enn noen gang før. For at du skal kunne hjelpe bedriften din å møte utfordringene og utnytte mulighetene i en verden full av kontakter og forbindelser, må du investere i teknologi som er utformet for fremtiden.

Alle arbeidsplasser har sine individuelle oppsett. Fra kollegaene som sitter på kontor, til de som jobber eksternt, har alle behov for å bruke en mengde digitale enheter og nettsystemer for å få arbeidet gjort.

Multifunksjonsskriverne våre er utformet for å være allsidige, med tilgang til oppgraderinger og tilpasninger slik at de kan skreddersys etter dine behov.

## Utformet for flere enheter

Vi har blitt vant til å ha tilgang til data og informasjon på mange ulike måter og fra alle typer enheter – fra stasjonære og bærbare PC-er til telefoner og nettbrett. Med disse multifunksjonsskriverne kan du også skrive ut fra den enheten du foretrekker.

De støtter populære mobile teknologier som Google Cloud Print™ og Apple AirPrint®. Alternativt kan du koble til multifunksjonsskriveren via NFC\*<sup>1</sup> (Near Field Communication), eller du kan bruke telefonen til å skanne inn QR-koden på multifunksjonsskriveren.


Hvis du foretrekker å skrive ut fra en USB-minnepinne, kan du bare velge Office-filene dine og skrive dem ut.<sup>2</sup>\* Du kan også skanne og lagre dokumenter direkte på en USB-minnepinne.



Mobil. Sky. USB. Skriv ut på din egen måte.

## Forbindelse til skylagring og e-post

Få tilgang til alle filene dine med noen enkle trykk på skjermen. Gå inn i skyen med direkte tilgang til fildelings- og lagringstjenester som Google Drive™, OneDrive® for Business, SharePoint® Online, Box og Sharp Cloud Portal Office – som alle er tilgjengelige direkte fra berøringsskjermen på multifunksjonsskriveren.



Fordi vi vet at ingen liker å måtte skrive inn påloggingsinformasjonen sin om og om igjen, kan du bruke enkel pålogging til å få tilgang til mange av favorittskytjenestene dine raskt og enkelt.

Til slutt: Praktiske forbindelser til e-posttjenester betyr at du kan sende skannede data direkte til mottakerne fra en Gmail™- eller Microsoft Exchange-konto.

\*<sup>1</sup> NFC krever en kommersielt tilgjengelig NFC-kortleser.

\*<sup>2</sup> Tilleggsutstyret MX-PU10 er nødvendig for å kunne skrive ut Microsoft Office-filer.

### I trygge hender

Når mer informasjon deles digitalt, må du passe på at bare de riktige personene får tilgang til den. Derfor er det betryggende å vite at multifunksjonsskriverne våre leveres med robuste sikkerhetsfunksjoner som sørger for at verdifulle data oppbevares trygt.

**Styr tilgangen** med passord og brukerautentisering eller med en kortleser fra en tredjepartsleverandør for enda kraftigere sikring.

**Krypter og slett data** fra multifunksjonsskriverens harddisk automatisk og ved behov. Når du en gang må bytte ut multifunksjonsskriveren, kan du bruke funksjonen for datainitialisering til å slette alle dataene dine.

**Ta opp kampen mot nettangrep** med et sikkert nettverksgrensesnitt, SSL, IPsec og portbasert nettverksbeskyttelse.

**Hindre uautorisert bruk** som for eksempel kopiering, skanning, faksing og arkivering av konfidensielle dokumenter, ved hjelp av funksjonen for dokumentkontroll\*<sup>1</sup>.

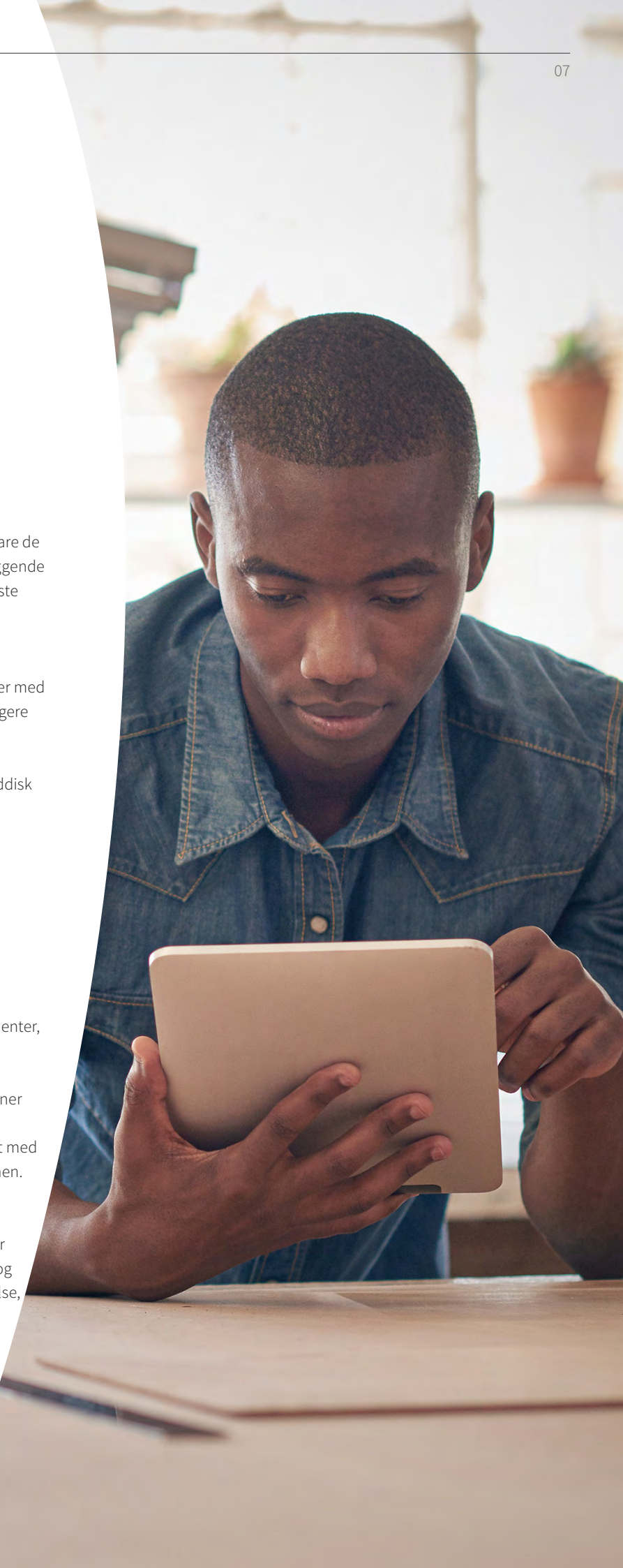
**Beskytt dokumentene dine mot ulykker** med funksjoner som skjult mønstertrykk for avslørende vannmerker, passordbeskyttelse for PDF-filer og konfidensiell utskrift med PIN-kode som krever at brukeren er til stede ved maskinen.

For at du skal helt slippe å bekymre deg leveres multifunksjonsskriverne våre også med S/MIME for sikker e-postkommunikasjon, samt avansert databeskyttelse og pålogging med høy sikkerhet. Og for maksimal beskyttelse, som kreves av myndigheter, militære og juridiske organisasjoner, kan IT-administratoren permanent aktivere\*<sup>2</sup> det høyeste sikkerhetsnivået. Dette er i samsvar med HCD PP-standarden\*<sup>3</sup> (Hard Copy Device Protection Profile).

\*<sup>1</sup> Krever Data Security Kit, som kjøpes separat.

\*<sup>2</sup> Enkelte funksjoner kan bli utilgjengelige når dette er aktivert.

\*<sup>3</sup> HCD PP versjon 1.0 - ikke Common Criteria.



# Frigjør høyere effektivitet.

Utskrift, kopiering og skanning trenger ikke være en tidkrevende avledning fra andre oppgaver. Med et utvalg av tilleggsutstyr blir multifunksjonsskriverne våre en integrert del av informasjonsinfrastrukturen – og gjør arbeidsplassen mer effektiv.

Når hverdagens kontorarbeidsoppgaver går raskt, effektiv og enkelt, får alle arbeidsgrupper tid til å fokusere på viktigere prosjekter. Vår neste generasjon av multifunksjonsskrivere støtter økt produktivitet i arbeidsgruppen ved å gjøre utskrift, kopiering og skanning bedre.

Dette er bare begynnelsen. Når det settes sammen med tilleggsløsninger som Cloud Portal Office og én eller flere av våre optimaliserte programvareløsninger, kan du gjøre det enda enklere å holde tritt med måten medarbeiderne bruker og deler data på. Du kan oppdage måter å spare på, redusere brukskostnadene og komme opp på nye nivåer av effektivitet i hele bedriften.

## Vi presenterer: Cloud Portal Office

Fang opp, lagre og del nøkkeldokumenter enkelt med vårt prisbelønte, skybaserte dokumentadministrasjonssystem. Cloud Portal Office gjør det enkelt å opprette et samlet digitalt økosystem som fører multifunksjonsskriveren, datamaskiner, nettbrett, telefoner og til og med vår interaktive BIG PAD-skjerm sammen i ett system. Du og teamet ditt får tilgang til viktige dokumenter fra en hvilken som helst enhet som er koblet til Internett.

Cloud Portal Office blir porten inn til alle dokumenter dere har lagret i skyen. Fordi du kan skanne automatisk indekserte dokumenter direkte til skyen og varsle kolleger om det direkte fra multifunksjonsskriveren, kan alle raskt få tilgang til den informasjonen de trenger.





### Optimaliserte programvareløsninger

Velg én eller flere av våre optimaliserte programvareløsninger – de hjelper deg å forbedre effektiviteten og redusere kostnadene på nøkkelområder som er viktige for bedriften.

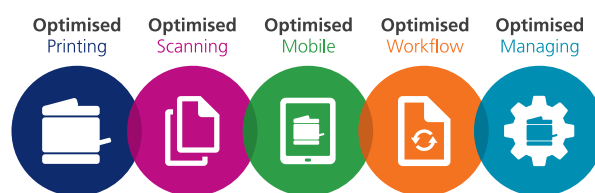
**Optimalisert utskrift:** Overvåk og administrer bruk av utskrift og kopiering. Sørg for at den bare brukes av autoriserte personer, spor opp og spar inn på kostnader og reduser sløsing.

**Optimalisert skanning:** Spar tid og unngå kostbare feil ved å forenkle og automatisere hvordan du lagrer og deler dokumenter – uansett format.

**Optimalisert mobilt arbeid:** Skap en mer fleksibel arbeidsgruppe ved å hjelpe ansatte med å koble til nettbrett, telefoner og bærbare PC-er enkelt og sikkert, slik at de alltid har kontakt.

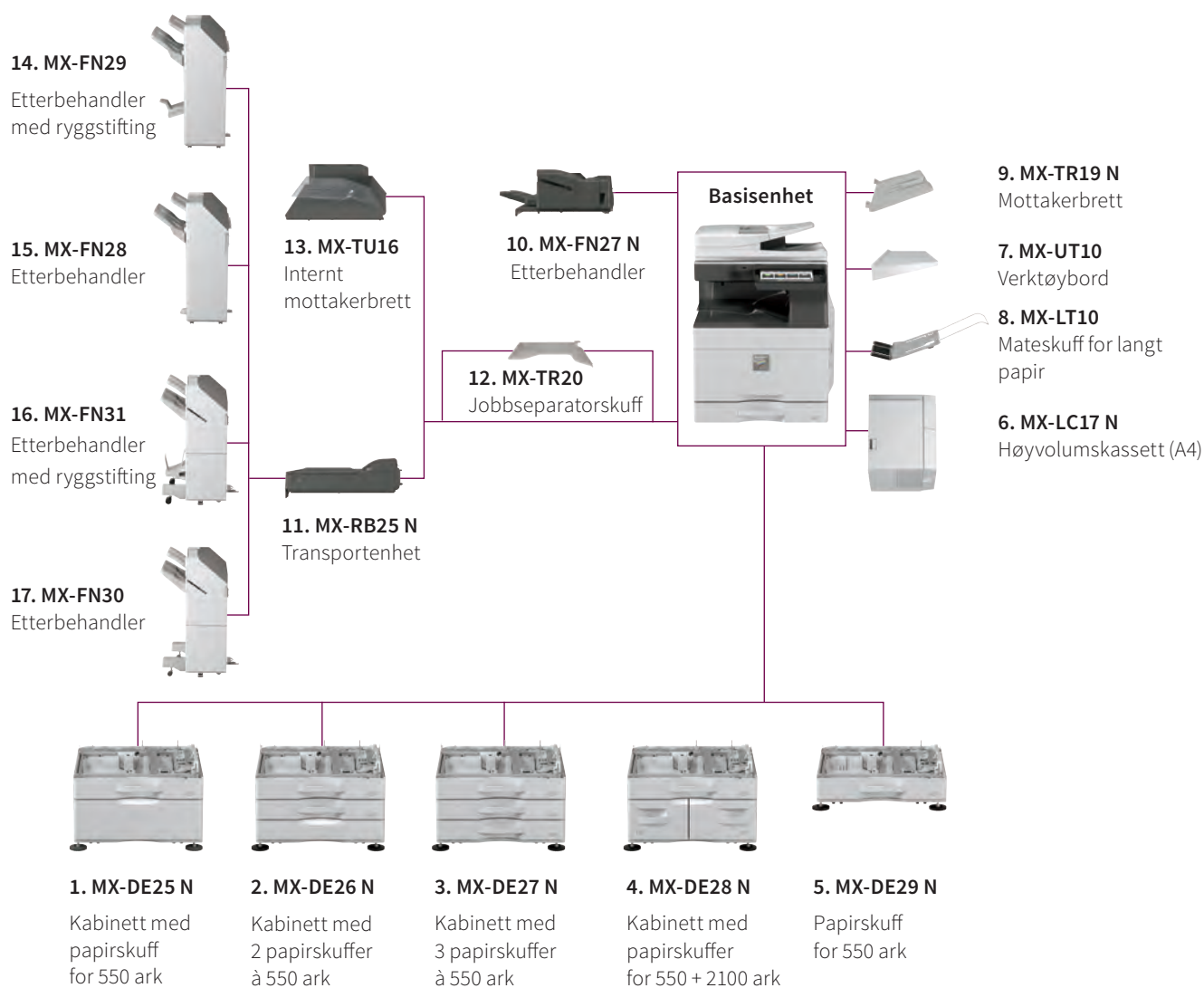
**Optimalisert arbeidsflyt:** Gjenopprett produktiviteten du trenger for å oppnå og opprettholde lønnsom vekst ved å strømlinjeforme og forenkle rutineoppgaver.

**Optimalisert administrasjon:** Forenkle administrasjonen av multifunksjonsskriverne og reduser eierkostnadene.



Smartere teknologi støtter effektive team.

## Konfigurasjoner



## Tilleggsutstyr

### Basisenhet

- 1. MX-DE25 N Kabinett med papirskuff for 550 ark**  
550 ark\*<sup>1</sup>, SRA3 til A5R (60–300 g/m<sup>2</sup>)
- 2. MX-DE26 N Kabinett med papirskuff for 2 x 550 ark**  
550 ark\*<sup>1</sup> i både øvre og nedre skuff, SRA3 til A5R (60–300 g/m<sup>2</sup>)
- 3. MX-DE27 N Kabinett med papirskuff for 3 x 550 ark**  
550 ark\*<sup>1</sup> i både øvre og nedre skuff, SRA3 til A5R (60–300 g/m<sup>2</sup>)
- 4. MX-DE28 N Kabinett med papirskuff for 550 + 2100 ark**  
Øvre skuff: SRA3–A5R, 550 ark\*<sup>1</sup> (80 g/m<sup>2</sup>)  
Nedre skuff (venstre): A4, 1200 ark\*<sup>1</sup> (60–105 g/m<sup>2</sup>)  
Nedre skuff (høyre): A4–B5, 900 ark\*<sup>1</sup> (60–105 g/m<sup>2</sup>)
- 5. MX-DE29 N Skuff for 550 ark**  
550 ark\*<sup>1</sup>, SRA3 til A5R (60–300 g/m<sup>2</sup>)
- 6. MX-LC17 N Høyvolumskassett (A4)**  
3000 ark\*<sup>1</sup>, A4–B5 (60–220 g/m<sup>2</sup>)
- 7. MX-UT10 Verktøybord**

### Etterbehandling

- 8. MX-LT10 Mateskuff for langt papir**  
Anbefalt for bannerutskrift
- 9. MX-TR19 N Mottakerbrett**
- 10. MX-FN27 N Indre etterbehandler**  
A3–B5 (forskjøvet/stiftet), SRA3–A5R (ikke forskjøvet)  
Forskyvingsskuff (øvre): maks. 500 ark papirkapasitet\*<sup>1</sup>  
Stifekapasitet: maks. 50 ark med flere posisjoner\*<sup>1</sup>  
Stifteposisjon: 3 steder (topp, bunn eller 2-punkts)  
Manuell stifting: 1-punkts bunn (flat), 45 ark (64 g/m<sup>2</sup>), 40 ark (80 g/m<sup>2</sup>)  
Kapasitet uten stifter: maks. 5 ark (64 g/m<sup>2</sup>), 4 ark (65–81,4 g/m<sup>2</sup>), 3 ark (81,5–105 g/m<sup>2</sup>)  
Stifteløs posisjon: 1-punkts bunn (skrå), A3–B5
- Valgfri hullemodul for MX-FN27 N:**  
**MX-PN14C – 2-/4-hullsmodul**  
**MX-PN14D – 4-hullsmodul, bred**

\*<sup>1</sup> Antall ark basert på 80 g/m<sup>2</sup>.

## Tilleggsutstyr

### 11. MX-RB25 N Transportenhet

Nødvendig ved bruk av MX-FN28, MX-FN29, MX-FN30 og MX-FN31

### 12. MX-TR20 Jobbseparatorskuff

Krever MX-TU16 Internt mottakerbrett

### 13. MX-TU16 Internt mottakerbrett

### 14. MX-FN29 1k Etterbehandler med ryggstifting

A3W–A5R (forskjøvet/stiftet), SRA3–A5R (ikke forskjøvet)

Skuff med forskyvning (øvre): papirkapasitet på maks. 1000 ark\*<sup>1</sup>

Stiftekapasitet: maks. 50 ark med flere posisjoner\*<sup>1</sup>

Stifteposisjon: 1-punkts topp (flat), 1-punkts bunn (flat), 2-punktsstifting

Ryggstiftingsskuff (nedre): 7 sett (11-15 ark), 10 sett (6-10 ark),

20 sett (1-5 ark). Maks. 15 ark per sett

### 15. MX-FN28 1k Etterbehandler

A3W–A5R (forskjøvet/stiftet), SRA3–A5R (ikke forskjøvet)

Skuff med forskyvning (øvre): papirkapasitet på maks. 1000 ark\*<sup>1</sup>

Stiftekapasitet: maks. 50 ark med flere posisjoner\*<sup>1</sup>

Stifteposisjon: 1-punkts topp (flat), 1-punkts bunn (flat), 2-punkts rygg

### Valgfri hullemodul for MX-FN29 og MX-FN28:

#### MX-PN15C – 2-/4-hullsmodul

#### MX-PN15D – 4-hullsmodul, bred

### 16. MX-FN31 3k Etterbehandler med ryggstifting

A3–B5 (forskjøvet/stiftet), SRA3–A5R (ikke forskjøvet)

Skuff med forskyvning (øvre): papirkapasitet på maks. 3000 ark\*<sup>1</sup>

Stiftekapasitet: maks. 65 ark med flere posisjoner\*<sup>1</sup>

Stifteposisjon: 1-punkts topp (skrå), 1-punkts bunn (skrå), 2-punktsstifting

Manuell stifting: 1-punkts bunn (flat), 45 ark (64 g/m<sup>2</sup>), 40 ark (80 g/m<sup>2</sup>)

Kapasitet uten stifter: maks. 5 ark (64 g/m<sup>2</sup>), 4 ark (65–81,4 g/m<sup>2</sup>),

3 ark (81,5–105 g/m<sup>2</sup>)

Stifteløs posisjon: 1-punkts bunn (skrå), A3–B5

Ryggstiftingsskuff (nedre): 10 sett (11-15 ark), 15 sett (6-10 ark)

25 sett (1-5 ark). Maks. 20 ark per sett

### 17. MX-FN30 3k Etterbehandler

A3–B5 (forskjøvet/stiftet), SRA3–A5R (ikke forskjøvet)

Skuff med forskyvning (øvre): papirkapasitet på maks. 3000 ark\*<sup>1</sup>

Stiftekapasitet: maks. 65 ark med flere posisjoner\*<sup>1</sup>

Stifteposisjon: 1-punkts topp (skrå), 1-punkts bunn (skrå), 2-punktsstifting

Manuell stifting: 1-punkts bunn (flat), 45 ark (64 g/m<sup>2</sup>), 40 ark (80 g/m<sup>2</sup>)

Kapasitet uten stifter: maks. 5 ark (64 g/m<sup>2</sup>), 4 ark (65–81,4 g/m<sup>2</sup>),

3 ark (81,5–105 g/m<sup>2</sup>)

Stifteløs posisjon: 1-punkts bunn (skrå), A3–B5

### Valgfri hullemodul for MX-FN31 og MX-FN30:

#### MX-PN16C – 2-/4-hullsmodul

#### MX-PN16D – 4-hullsmodul, bred

### Utskrift

#### MX-PK13 PS3-modul

Gjør PostScript-utskrift mulig

#### MX-PU10 Direkteutskriftsmodul

#### MX-PF10 Strekkodefonter

Gjør det mulig å skrive ut strekkoder

### Faksing

#### MX-FX15 Faksmodul

#### MX-FWX1 Internettfaksmodul

### Tilkobling

#### MX-EB18 LAN-adapter for trådløst nett

Muliggjør tilkobling til trådløse nettverk

### Skanning

#### MX-EB11 Komprimeringssett

Gjør det mulig å opprette høykomprimerte PDF-filer

#### AR-SU1 Stempelenhet

Stempler dokumenter som er skannet

### Sharpdesk-lisenser

#### MX-USX1/X5

1/5-lisenssett

#### MX-US10/50/A0

10/50/100-lisenssett

### Sharp OSA®

#### MX-AMX1 Applikasjonsintegreringsmodul

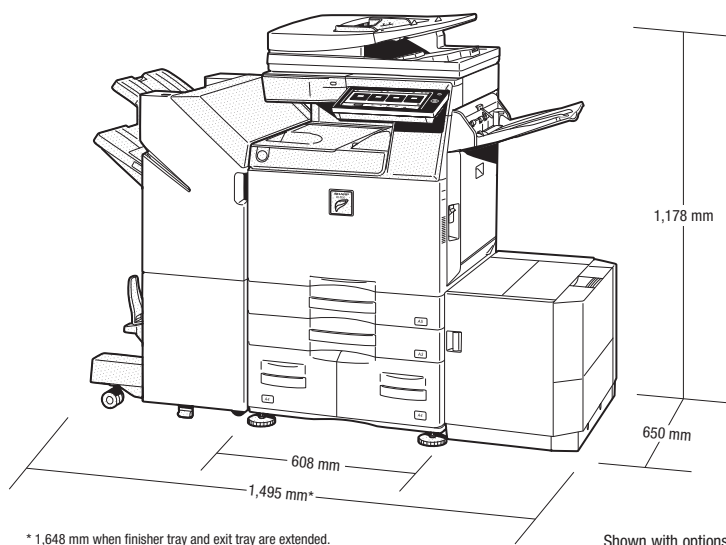
#### MX-AMX2 Applikasjonskommunikasjonsmodul

#### MX-AMX3 Ekstern kontomodul

### Sikkerhet

#### MX-FR51U Data Security Kit

Kommersiell versjon



\* 1,648 mm when finisher tray and exit tray are extended.

Shown with options.



\*<sup>1</sup> Antall ark basert på 80 g/m<sup>2</sup>.

# Spesifikasjoner

## Generelt

<b>Motorhastighet</b> (spm/kpm) (maks.) <b>A4</b> *1	<b>A3</b>	<b>SRA3</b>
MX-6050V	60	29
MX-5050V	50	26
MX-4050V	40	20
MX-3550V	35	18
MX-3050V	30	16
<b>Kontrollpanelskjerm</b>	10,1-tommers LCD-berøringsskjerm i farger	
<b>Papirformat</b> (min.–maks.)	SRA3–A5*2	
<b>Papirtykkelse</b> (g/m <sup>2</sup> )		
Skuff	60–300	
Multi-bypass	55–300	
<b>Papirkapasitet</b> (std. – maks.)		
Ark	650 – 6300	
Skuffer	1 – 4 (pluss bypass)	
<b>Oppvarmingstid</b> *3 (sekunder)		
MX-6050V/MX-5050V	15	
MX-4050V/MX-3550V/MX-3050V	10	
<b>Minne</b> (GB)		
Kopimaskin/skriver (felles)	5	
Harddisk*4	250	
<b>Strømkrav</b>	Nominell lokal vekselspanning ±10 %, 50/60 Hz	
<b>Strømforbruk</b> (kW) (maks)		
MX-6050V/MX-5050V	2,07 (220 til 240 V)	
MX-4050V/MX-3550V/MX-3050V	1,84 (220 til 240 V)	
<b>Mål</b> (mm) (B x D x H)*5	608 x 650 x 834	
<b>Vekt</b> (kg)		
MX-6050V/MX-5050V	82	
MX-4050V/MX-3550V/MX-3050V	79	
<b>Kopimaskin</b>		
<b>Originalt papirformat</b> (maks.)	A3	
<b>Tid for første kopi</b> *6	<b>Fullfarge</b>	<b>s/hv.</b>
MX-6050V/MX-5050V	4,8	3,7
MX-4050V/MX-3550V/MX-3050V	6,7	4,7
<b>Kontinuerlig kopiering</b> (maks.)	9999	
<b>Utskriftsoppløsning</b> (ppt)		
Skanning (farge)	600 x 600	
Skanning (s/hv.)	600 x 600, 600 x 400	
Utskrift		
MX-6050V/MX-5050V	1200 x 1200, 600 x 600, 9600 (tilsvarende) x 600 (avhengig av kopieringsmodus)	
MX-4050V/MX-3550V/MX-3050V	600 x 600, 9600 (tilsvarende) x 600 (avhengig av kopieringsmodus)	
<b>Graderingsnivåer</b>	256	
<b>Zoom-område</b> (%)	25 – 400, (25 – 200 ved bruk av RSPF) i trinn på 1 %	
<b>Forhåndsinnstilte kopigrader</b> (metrisk)	10 grader (5R/5E)	
<b>Trådløst LAN</b> (krever MX-EB18 som tilleggsutstyr)		
<b>Samsvarsregulering</b>	IEEE802.11n/g/b	
<b>Tilgangsmodus</b>	Infrastrukturmodus, programvare AP-modus	
<b>Sikkerhet</b>	WEP, WPA/WPA2-blandet PSK, WPA/WPA2-blandet EAP*7, WPA2 PSK, WPA2 EAP*7	

\*1 Langsidemating. \*2 Bare kortsidemating kan brukes med A5-papir. \*3 Ved nominell spenning, 23 °C. Kan variere, avhengig av driftsforhold og arbeidsmiljø. \*4 Harddiskkapasitet avhenger av innkjøp og kildestatus. \*5 Inkludert regulatorer og utstikkere. \*6 Langsidemating av A4-ark fra 1. papirskuff, ved hjelp av glassplaten, uten automatisk fargevalg og automatisk fargemodus, multifunksjonsskriver i fullstendig klar tilstand. Kan variere, avhengig av driftsforhold og arbeidsmiljø. \*7 Gjelder ikke for programvare-AP-modus. \*8 Basert på Sharps A4 standardark, med dokumentmater og langsidemating. Ved bruk av standardinnstillingene fra fabrikk og automatisk fargevalg slått av. Skannehastighet vil variere avhengig av type dokument og skanneinnstillingene. \*9 Krever tilleggsmodulen MX-EB11. \*10 Bare farge/gråtoner. \*11 Lagringskapasitet vil variere avhengig av type dokument og skanneinnstillingene. \*12 Noen funksjoner krever tilleggsutstyr. \*13 Mac OS krever MX-PK13. \*14 Basert på Sharps standardark med ca. 700 tegn (A4 langsidemating) ved standard oppløsning i Super G3-modus, 33 600 bps, JBIG-kompresjon.

Design og spesifikasjoner kan endres uten forvarsel. All informasjon var korrekt da dette dokumentet ble trykket. Microsoft, Excel, PowerPoint, OneDrive, SharePoint, Active Directory, Windows Server og Windows er enten registrerte varemerker eller varemerker for Microsoft Corporation i USA og/eller andre land. Adobe og PostScript 3 er enten registrerte varemerker eller varemerker for Adobe Systems Incorporated i USA og/eller andre land. Google Drive, Gmail, Android og Google Cloud Print er varemerker for Google LLC. Google Drive-varemerket brukes med tillatelse fra Google LLC. Box er et varemerke, tjenestemerke eller registrert varemerke for Box, Inc. QR-kode er et registrert varemerke for DENSO WAVE INCORPORATED i Japan og andre land. AirPrint og Mac er varemerker for Apple Inc., registrert i USA og andre land. PCL er et registrert varemerke for Hewlett-Packard Company. Alle andre firmanavn, produktnavn og logoer er varemerker eller registrerte varemerker som tilhører sine respektive eiere. ©Sharp Corporation August 2018. Ref: MX-6050V/MX-5050V/MX-4050V/MX-3550V/MX-3050V. Brosjyre (Job nr. 18877). Alle varemerker anerkjennes. E&O.

## Nettverksskanner

<b>Skannemetode</b>	Push-skanning (via kontrollpanel) Pull-skanning (TWAIN-kompatibelt program)	
<b>Skannehastighet</b> *8 (bpm) (maks.)	<b>ensidig</b>	<b>tosidig</b>
	80	25
<b>Oppløsning</b> (ppt) (maks.)		
Push-skanning	100, 150, 200, 300, 400, 600	
Pull-skanning	75, 100, 150, 200, 300, 400, 600, 50 til 9600 ppt via brukerinnstilling	
<b>Filformater</b>	TIFF, PDF, PDF/A, kryptert PDF, kompakt PDF*9 *10, JPEG*10, XPS	
<b>Skannedestinasjoner</b>	Skanning til e-post, skrivebord, FTP-server, nettverksmappe(SMB), USB-minne, harddisk	
<b>Skanneprogram</b>	Sharpdesk	
<b>Dokumentarkivering</b>		
<b>Dokumentarkiveringskapasitet</b> *11	<b>Sider</b>	<b>Filer</b>
Hoved- og brukermapper	20 000	3000
Hurtigfilmappe	10 000	1000
<b>Lagrede jobber</b> *12	Kopiering, utskrift, skanning, faksoverføring	
<b>Filmapper</b>	Hurtigmappe, hovedmappe, brukermappe (maks. 1000)	
<b>Nettverksskriver</b>		
<b>Oppløsning</b> (ppt)		
MX-6050V/MX-5050V	1200 x 1200, 600 x 600, 9600 (tilsvarende) x 600	
MX-4050V/MX-3550V/MX-3050V	600 x 600, 9600 (tilsvarende) x 600	
<b>Grensesnitt</b>	USB 2.0, 10Base-T/100Base-TX/1000Base-T	
<b>Støttede operativsystemer</b>	Windows Server® 2008, 2008R2, 2012, 2012R2, Windows Vista®, Windows® 7, 8.1, 10, Mac OS X 10.6, 10.7, 10.8, 10.9, 10.10, 10.11, 10.12, 10.13*13	
<b>Nettverksprotokoller</b>	TCP/IP	
<b>Utskriftsprotokoller</b>	LPR, Raw TCP (port 9100), POP3 (e-postutskrift), HTTP, FTP for nedlasting av utskriftsfiler, IPP, SMB, WSD	
<b>PDL</b>	Standard: PCL 6-emulering Tilleggsutstyr: Adobe® PostScript®3TM	
<b>Tilgjengelige fonter</b>	80 fonter for PCL, 139 fonter for Adobe PostScript 3	

## Faks (krever tilleggsutstyret MX-FX15)

<b>Komprimeringsmetode</b>	MH/MR/MMR/JBIG
<b>Kommunikasjonsprotokoll</b>	Super G3/G3
<b>Overføringstid</b> *14 (sekunder)	Mindre enn 3
<b>Modemhastighet</b> (bps)	33 600–2400 med automatisk nedtrapping
<b>Overføringsoppløsning</b> (ppt)	203,2 x 97,8 (std.) / 406,4 x 391 (ultrafin)
<b>Opptaksbredde</b>	A3–A5
<b>Minne</b> (GB)	1 (innebygd)